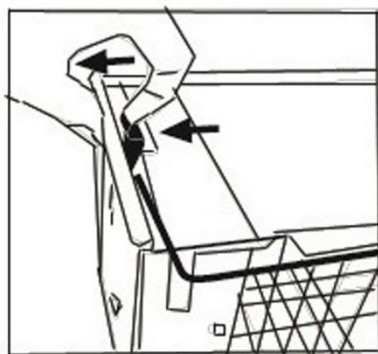


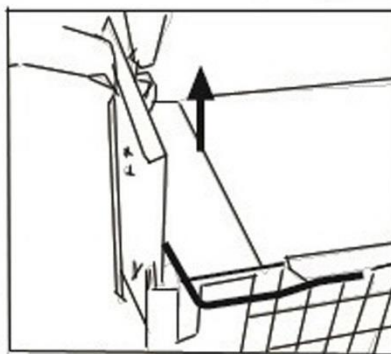
Návod na použitie

Pasca je určená na odchyt hlodavcov.

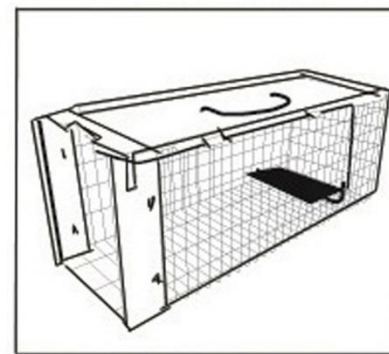
Pokyny pre montáž:



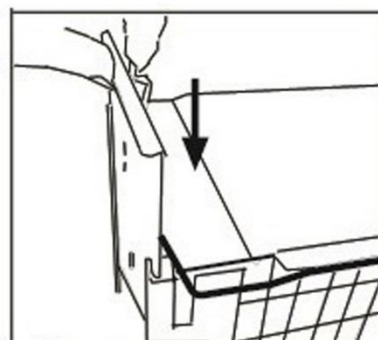
1 Vytiahnite kovovú sponu



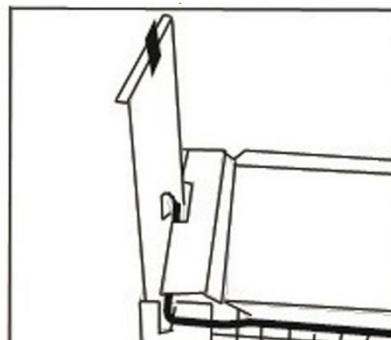
2 Vydvihnite dverka pasce spolu s kovovou sponou



3 Položte návnadu na kovový plát



4 Dverka pasce spustite naspäť dole



5 Opatrne nadvihnite dvere pasce tak, aby sa zafixovali v otvorenej pozícii. Vyčnievajúca časť zadnej časti dverí by sa mala nachádzať na kovovej mreži.

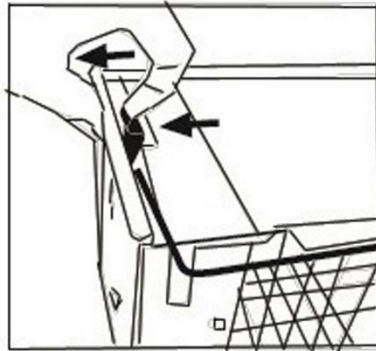


6 Vsuňte tyčku nadvihujúcu dvere k tyčke plátu na návnadu tak, ako to je vyobrazené na obrázku B. Môže Vám to chvíľu trvať.

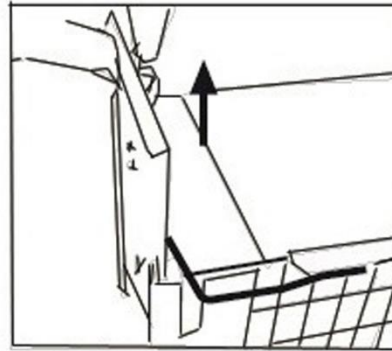
Poznámka: Účinnosť pasce otestujete tak, že vyviniete tlak na kovový plát perom alebo skrutkovačom. Dverka pasce by sa mali ihneď zatvoriť.

Svoje ruky udržiajte mimo dvierok pasce.

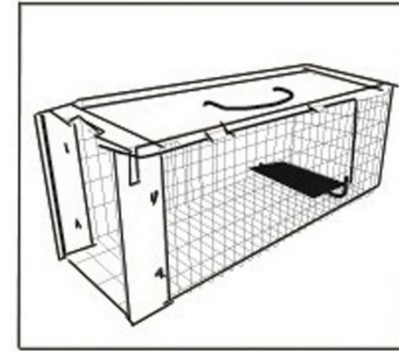
English manual



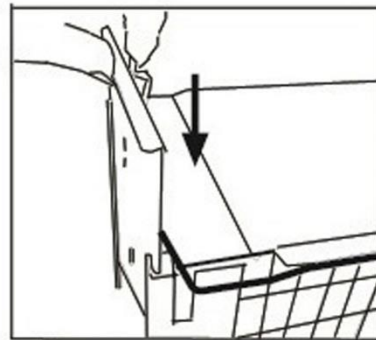
① Pull the metal clip



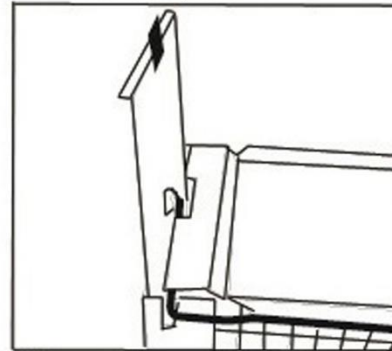
② Lift the door up along with the metal clip



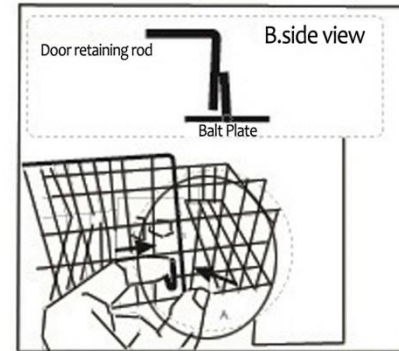
③ Place the bait on top of the metal plate



④ Slide the door back into the groove.



⑤ Carefully raise door until it locks into the open position. The protruding lip on back of the door should rest on metal bar.



⑥ Push the door retaining rod inside bait plate rod so that it is just held in position. (Just like B) This may take several attempts until you get the hang of it.

Remarks: You should test by putting pressure on the bait plate. Use a pen or screwdriver from the side. Trap door should snap shut.

Please keep hands away from trap door area and be careful not to trap fingers.

If you have any problem with assembly or questions, please contact us via our e-mail info@easipet.co.uk or website www.easipet.co.uk

ZÁRUČNÝ LIST

Dátum predaja:

Sériové číslo:

pečiatka a podpis predajcu

Záručné podmienky:

Na tento výrobok sa poskytuje záruka po dobu 24 mesiacov odo dňa predaja, respektíve odo dňa vyskladnenia.

V dobe záruky vám záručný servis vykoná opravy všetkých závad vzniknutých následkom výrobnnej chyby bezplatne. Pri uplatnení požiadavky na záručnú opravu musí byť spolu s prístrojom predložený úplne a čitateľne vyplnený záručný list. Pri odosielaní prístroja do opravy, dopravné náklady hradí zákazník. Originálny obal od výrobku starostlivo uschovajte.

Záruka sa nevzťahuje na:

- prístroj poškodený počas dopravy a nesprávneho skladovania
- poruchy spôsobené nesprávnou obsluhou alebo údržbou
- poruchy spôsobené vplyvom opotrebenia výrobku a materiálu
- poruchy spôsobené používaním prístroja na iný účel než na aký je určený
- prístroj, do ktorého bol vykonaný neodborný zásah alebo úprava
- nekompletnosť výrobku, ktorú bolo možné zistiť už pri predaji

Dovozca:

Slovakia Trend Export-Import s.r.o., Michalovská 87/1414, Sobrance 073 01

Servisné záznamy: